

Aktienfonds weltweit

DWS WellCare NC

10. Dezember 2025

Strategie

Ziel der Anlagepolitik ist die Erwirtschaftung eines langfristigen Wertzuwachses. Um dies zu erreichen investiert der Fonds mindestens 85% seines Fondsvermögens in Anteile der MFC Anteilklasse des DWS Invest ESG Healthy Living (Masterfonds). Ziel der Anlagepolitik des DWS Invest ESG Healthy Living ist es, einen überdurchschnittlichen Wertzuwachs zu erzielen. Hierzu investiert der Fonds überwiegend in Beteiligungswertpapiere von Unternehmen im Gesundheits- und Consumer-Health-Sektor. Dem Gesundheits- oder Consumer-Health-Sektor werden Unternehmen zugerechnet, die mindestens die Hälfte ihres Vermögens in diesem Bereich gebunden haben oder einen bedeutenden Teil, d.h. mindestens die Hälfte ihrer Umsätze oder Nettoeinkünfte, aus diesem Bereich erzielen. Der Gesundheitssektor umfasst die Branchen Pharmazie, Biotechnologie, Medizintechnik, medizinische Geräte und Bedarfsartikel, Gesundheitsdienstleistungen und -technologie sowie Managed Care und Life-Science-Instrumente. Der Fonds bewirbt ökologische und soziale Merkmale und unterliegt den Offenlegungspflichten eines Finanzprodukts gemäß Artikel 8 Absatz 1 der Verordnung (EU) 2019/2088 über nachhaltigkeitsbezogene Offenlegungspflichten im...

Basisdaten

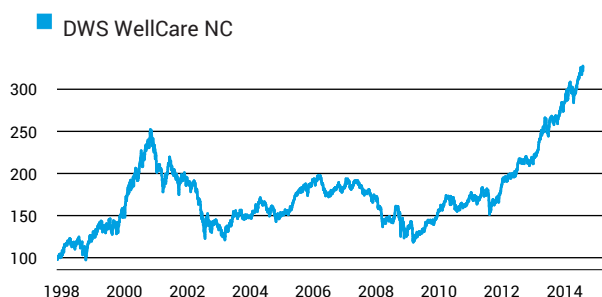
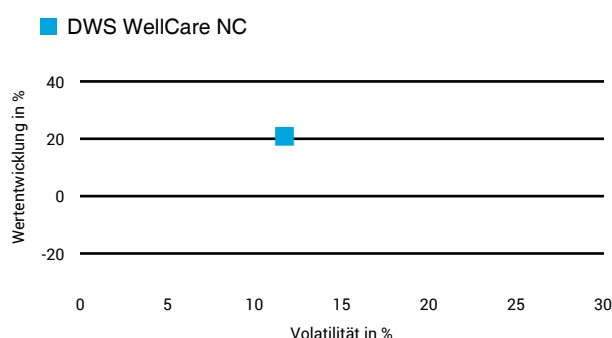

Fonds-Nr. / ISIN	043 / DE0009769851
Fondsgesellschaft	DWS Investment GmbH
Depotbank	State Street Bank International GmbH
Fondswährung	EUR
Auflagedatum	10.11.1997
Ertragsverwendung	thesaurierend

Aktuelle Daten

Fondsvolumen	260,68 Mio. EUR (01.08.2014)
Rücknahmepreis	326,05 EUR (10.12.2025)

Kosten

Laufende Kosten	1,71 % (10.11.2025)
Rückvergütung	0,84 %

Risikoklasse nach KID (10.11.2025)**Wertentwicklung (indexiert)****1 Jahres Risiko Rendite Diagramm****Vermögensaufteilung****Performance (10.12.2025)**

	1 Jahr	3 Jahre	5 Jahre	10 Jahre
Fonds	+20,85 %	+84,87 %	+126,51 %	+105,12 %

Performance p.a. (10.12.2025)

	1 Jahr p.a.	3 Jahre p.a.	5 Jahre p.a.	10 Jahre p.a.
Fonds	+20,85 %	+22,71 %	+17,75 %	+7,44 %

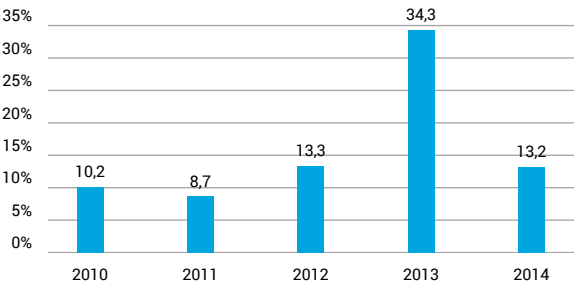
Diese Darstellung dient ausschließlich der Produktinformation und stellt weder eine Anlageberatung noch eine Produktempfehlung dar. Wertentwicklungsdarstellungen nach der BVI-Methode (ohne Berücksichtigung von Ausgabeaufschlägen). Historische Wertentwicklungen lassen keine Rückschlüsse auf eine ähnliche Entwicklung in der Zukunft zu. Diese sind nicht prognostizierbar. Weitergehende Informationen sind den gesetzlichen Pflichtveröffentlichungen der Fondsgesellschaft zu entnehmen, die Sie bei uns kostenlos anfordern können.

Aktienfonds weltweit
DWS WellCare NC

10. Dezember 2025

Wertentwicklung nach Kalenderjahren

■ DWS WellCare NC

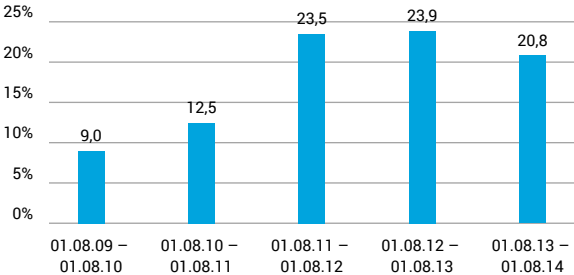


Quelle: CleverSoft FondsDB™

Stand: 10.12.2025

Rollierende Wertentwicklung

■ DWS WellCare NC (brutto)



Quelle: CleverSoft FondsDB™

Stand: 10.12.2025

Kennzahlen

Sharpe Ratio (1 Jahr)	1,81
1-Monats-Tief in %	-3,33

Volatilität

1 Jahr	5 Jahre	10 Jahre	Seit Auflage
11,72 %	12,97 %	15,57 %	18,34 %

Diese Darstellung dient ausschließlich der Produktinformation und stellt weder eine Anlageberatung noch eine Produktempfehlung dar. Wertentwicklungsdarstellungen nach der BVI-Methode (ohne Berücksichtigung von Ausgabeaufschlägen). Historische Wertentwicklungen lassen keine Rückschlüsse auf eine ähnliche Entwicklung in der Zukunft zu. Diese sind nicht prognostizierbar. Weitergehende Informationen sind den gesetzlichen Pflichtveröffentlichungen der Fondsgesellschaft zu entnehmen, die Sie bei uns kostenlos anfordern können.

ESG Information

Stand: 30.11.2025

Gegenstand dieses Dokuments sind Nachhaltigkeitsinformationen zu diesem Finanzprodukt. Es handelt sich um Werbematerial. Die diesem Finanzprodukt zugrunde liegenden Investitionen berücksichtigen nicht die EU-Kriterien für ökologisch nachhaltige Wirtschaftsaktivitäten. Informationen zur Berücksichtigung von Nachhaltigkeitsrisiken und der eventuell zu erwartenden Auswirkungen der Nachhaltigkeitsrisiken auf die Rendite dieses Finanzprodukts werden gem. Art. 6 (3), g) der Offenlegungsverordnung im Verkaufsprospekt veröffentlicht. Bitte informieren Sie sich darüber im Verkaufsprospekt, der entsprechende Link ist in der folgenden Tabelle enthalten.

DWS WellCare NC

ISIN / WKN	DE0009769851 / 976985
Emittent / Hersteller	DWS Investment GmbH
Benchmark	MSCI World HealthCare in EUR
EU-Offenlegungskategorisierung*	Artikel 6 Einstufung nach Verordnung (EU) 2019/2088 über nachhaltigkeitsbezogene Offenlegungspflichten im Finanzdienstleistungssektor (SFDR)
PAI Berücksichtigung**	Nein
SFDR vorvertragliche Informationen***	nicht verfügbar
SFDR regelmäßige Informationen***	nicht verfügbar
SFDR Website Informationen***	Link
ESG-Fokus	-
Aktualisierung durch Hersteller	02.06.2025

* Artikel 6: Finanzprodukte, die weder ökologische und/oder soziale Merkmale bewerben, noch nachhaltige Investitionen anstreben; Artikel 8: Finanzprodukte, die ökologische und/oder soziale Merkmale bewerben, und die Unternehmen, in die investiert wird, wenden Verfahrensweisen einer guten Unternehmensführung an; Artikel 9: Finanzprodukte, die nachhaltige Investitionen anstreben.

** PAI (Principle Adverse Impact) sind die negativen Auswirkungen von Investitionsentscheidungen auf Nachhaltigkeitsfaktoren.

*** SFDR - Sustainable Finance Disclosure Regulation (Offenlegungsverordnung)

Anlagestrategie

Ziel der Anlagepolitik ist die Erwirtschaftung eines langfristigen Wertzuwachses. Um dies zu erreichen investiert der Fonds mindestens 85% seines Fondsvermögens in Anteile der MFC Anteilklasse des DWS Invest WellCare (Masterfonds). Ziel der Anlagepolitik des DWS Invest WellCare ist es, einen überdurchschnittlichen Wertzuwachs zu erzielen. Hierzu investiert der Fonds überwiegend in Beteiligungswertpapiere von Unternehmen im Gesundheits- und Wellness-Sektor. Dem Gesundheits- oder Wellness-Sektor werden Unternehmen zugeordnet, die Technologien, Produkte oder Dienstleistungen in Verbindung mit modernen Behandlungsmethoden, Früherkennung und/oder Prävention anbieten. Die Rendite des Produktes lässt sich von dem täglich berechneten Anteilspreis und einer etwaigen Ausschüttung ableiten.

Rechtliche Informationen

Die offengelegten ESG-Informationen werden der cleversoft GmbH von der genannten Kapitalanlagegesellschaft (Hersteller) zur Verfügung gestellt. Die ESG-Informationen werden mit größtmöglicher Sorgfalt erstellt, regelmäßig geprüft und aktualisiert. Trotz aller Sorgfalt können sich die Informationen inzwischen verändert haben oder auf fehlerhaften Daten Dritter basieren. Die Versicherungsgesellschaft und cleversoft GmbH können keine Gewähr für die Richtigkeit, Vollständigkeit und Aktualität der ausgewiesenen Daten übernehmen. Die in dem ESG-Dokument publizierten Informationen stellen keine Empfehlung, Angebot oder Aufforderung zur Investition in einen Fonds dar.