

ETF-Fonds

Amundi MSCI World Climate Paris Aligned UCITS ETF - Acc

11. Dezember 2025

Strategie

Das Anlageziel dieses Teilfonds besteht darin, die Wertentwicklung des MSCI World Climate Paris Aligned Filtered Index (der "Index") nachzubilden. Der Teilfonds strebt an, ein Tracking-Error-Niveau zwischen dem Teilfonds und seinem Index zu erreichen, das in der Regel nicht mehr als 1% beträgt. Der Index ist ein Netto-Gesamtertragsindex, d. h. die von den Indexbestandteilen gezahlten Dividenden nach Abzug von Steuern sind in der Indexrendite enthalten. Der Index ist ein Aktienindex, der auf dem MSCI World Index basiert. Dieser repräsentiert Aktien mit großer und mittlerer Kapitalisierung aus Industrieländern (der "Hauptindex"). Der Index soll Anleger unterstützen, die ihr Engagement in Bezug auf Übergangsrisiken und physische Klimarisiken verringern und Chancen nutzen möchten, die sich aus dem Übergang zu einer kohlenstoffärmeren Wirtschaft ergeben, und zwar im Einklang mit den Anforderungen des Pariser Abkommens. Der Index berücksichtigt die Empfehlungen der Task Force on Climate-Related Financial Disclosures (TCFD) und ist so konzipiert, dass er die Mindeststandards des EU-Paris-abgestimmten Referenzwerts übertrifft.

Basisdaten

| | |
|-------------------|-------------------------|
| Fonds-Nr. / ISIN | 2022 / IE000CL68Z69 |
| Fondsgesellschaft | Amundi Ireland Limited |
| Depotbank | HSBC Continental Europe |
| Fondswährung | USD |
| Auflagedatum | 04.12.2023 |
| Ertragsverwendung | thesaurierend |

Aktuelle Daten

| | |
|----------------|----------------------------|
| Fondsvolumen | 2,09 Mrd. USD (31.10.2025) |
| Rücknahmepreis | 98,75 USD (11.12.2025) |

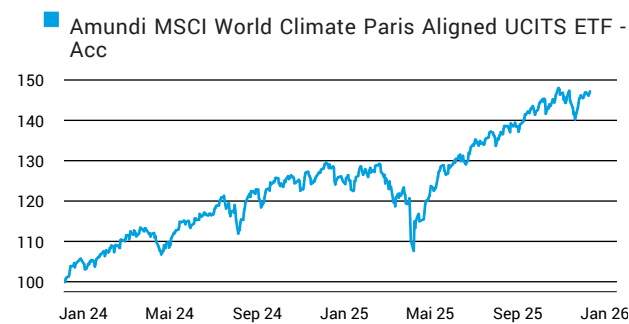
Kosten

| | |
|-----------------|---------------------|
| Laufende Kosten | 0,20 % (02.04.2025) |
| Rückvergütung | |

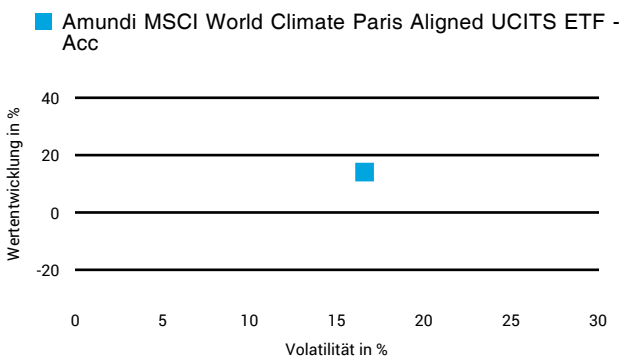
Risikoklasse nach KID (02.04.2025)



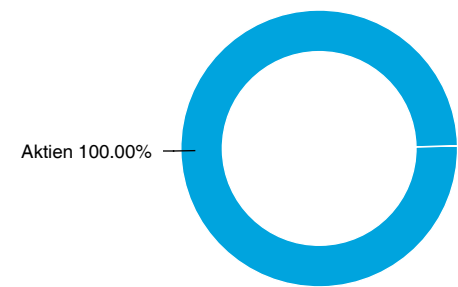
Wertentwicklung (indexiert)



1 Jahres Risiko Rendite Diagramm



Vermögensaufteilung



Performance (11.12.2025)

| | 1 Jahr | 3 Jahre | 5 Jahre | Seit Auflage |
|-------|----------|---------|---------|--------------|
| Fonds | +14,09 % | - | - | +47,21 % |

Performance p.a. (11.12.2025)

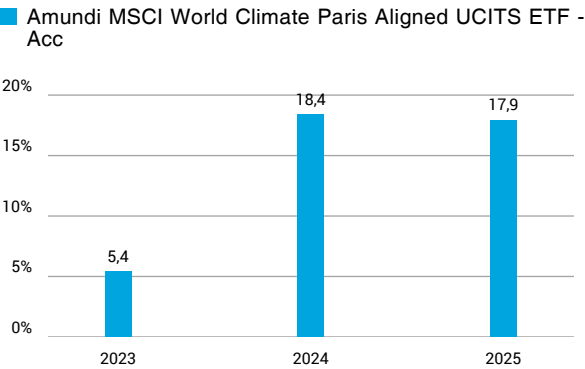
| | 1 Jahr p.a. | 3 Jahre p.a. | 5 Jahre p.a. | Seit Auflage p.a. |
|-------|-------------|--------------|--------------|-------------------|
| Fonds | +14,09 % | - | - | +21,11 % |

Diese Darstellung dient ausschließlich der Produktinformation und stellt weder eine Anlageberatung noch eine Produktempfehlung dar. Wertentwicklungsdarstellungen nach der BVI-Methode (ohne Berücksichtigung von Ausgabeaufschlägen). Historische Wertentwicklungen lassen keine Rückschlüsse auf eine ähnliche Entwicklung in der Zukunft zu. Diese sind nicht prognostizierbar. Weitergehende Informationen sind den gesetzlichen Pflichtveröffentlichungen der Fondsgesellschaft zu entnehmen, die Sie bei uns kostenlos anfordern können.

Amundi MSCI World Climate Paris Aligned UCITS ETF - Acc

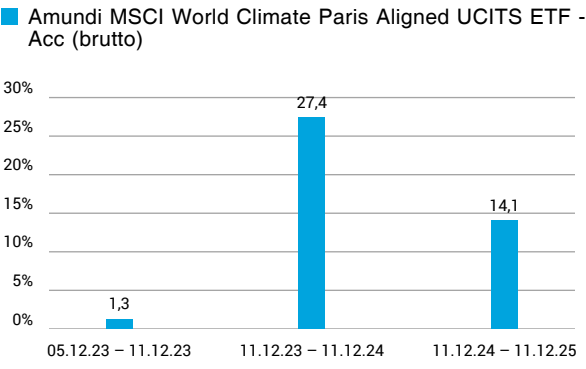
11. Dezember 2025

Wertentwicklung nach Kalenderjahren



Quelle: CleverSoft FondsDB™ Stand: 11.12.2025

Rollierende Wertentwicklung



Quelle: CleverSoft FondsDB™ Stand: 11.12.2025

Kennzahlen

| | |
|-----------------------|-------|
| Sharpe Ratio (1 Jahr) | 0,75 |
| 1-Monats-Tief in % | -5,07 |

Volatilität

| | | | |
|---------|---------|----------|--------------|
| 1 Jahr | 5 Jahre | 10 Jahre | Seit Auflage |
| 16,61 % | - | - | 14,05 % |

Die 5 größten Länder (31.10.2025)

| | |
|------------|---------|
| USA | 73,27 % |
| Kanada | 4,26 % |
| Japan | 3,90 % |
| Schweiz | 2,97 % |
| Frankreich | 2,91 % |

Die 5 größten Branchen (31.10.2025)

| | |
|------------------|---------|
| Technologie | 33,04 % |
| Finanzwesen | 16,64 % |
| Industrie | 10,94 % |
| Gesundheitswesen | 9,55 % |
| Verbrauchsgüter | 9,46 % |

Die 5 größten Engagements (31.10.2025)

| | |
|--------------------------|--------|
| Nvidia Corp. | 6,87 % |
| Apple Inc. | 5,18 % |
| Microsoft Corp. | 4,87 % |
| Amazon.com Inc. | 2,89 % |
| Alphabet, Inc. - Class C | 2,48 % |

Diese Darstellung dient ausschließlich der Produktinformation und stellt weder eine Anlageberatung noch eine Produktempfehlung dar. Wertentwicklungsdarstellungen nach der BVI-Methode (ohne Berücksichtigung von Ausgabeaufschlägen). Historische Wertentwicklungen lassen keine Rückschlüsse auf eine ähnliche Entwicklung in der Zukunft zu. Diese sind nicht prognostizierbar. Weitergehende Informationen sind den gesetzlichen Pflichtveröffentlichungen der Fondsgesellschaft zu entnehmen, die Sie bei uns kostenlos anfordern können.

ESG Information

Stand: 30.11.2025

Gegenstand dieses Dokuments sind Nachhaltigkeitsinformationen zu diesem Finanzprodukt. Es handelt sich um Werbematerial. Für Informationen über die berücksichtigten Umweltziele lesen Sie bitte aufmerksam die Nachhaltigkeitsinformationen des Herstellers. Der Grundsatz „Vermeidung erheblicher Beeinträchtigungen“ findet nur bei denjenigen dem Finanzprodukt zugrunde liegenden Investitionen Anwendung, die die EU-Kriterien für ökologisch nachhaltige Wirtschaftsaktivitäten berücksichtigen. Die dem verbleibenden Teil dieses Finanzprodukts zugrunde liegenden Investitionen berücksichtigen nicht die EU-Kriterien für ökologisch nachhaltige Wirtschaftsaktivitäten.

Amundi MSCI World Climate Paris Aligned UCITS ETF - Acc

| | |
|---------------------------------------|---|
| ISIN / WKN | IE000CL68Z69 / ETF141 |
| Emittent / Hersteller | Amundi Ireland Limited |
| Benchmark | - |
| EU-Offenlegungskategorisierung* | Artikel 8 Einstufung nach Verordnung (EU) 2019/2088 über nachhaltigkeitsbezogene Offenlegungspflichten im Finanzdienstleistungssektor (SFDR) |
| PAI Berücksichtigung** | Ja, für folgende Kriterien: Treibhausgas-Emissionen; Wasser; Abfälle; Biologische Diversität; Soziale und Arbeitnehmerbelange |
| SFDR vorvertragliche Informationen*** | Link |
| SFDR regelmäßige Informationen*** | Link |
| SFDR Website Informationen*** | Link |
| ESG-Fokus | E (Umwelt) |
| Aktualisierung durch Hersteller | 23.10.2025 |

* Artikel 6: Finanzprodukte, die weder ökologische und/oder soziale Merkmale bewerben, noch nachhaltige Investitionen anstreben; Artikel 8: Finanzprodukte, die ökologische und/oder soziale Merkmale bewerben, und die Unternehmen, in die investiert wird, wenden Verfahrensweisen einer guten Unternehmensführung an; Artikel 9: Finanzprodukte, die nachhaltige Investitionen anstreben.

** PAI (Principle Adverse Impact) sind die negativen Auswirkungen von Investitionsentscheidungen auf Nachhaltigkeitsfaktoren.

*** SFDR - Sustainable Finance Disclosure Regulation (Offenlegungsverordnung)

Mindestanteil von nachhaltigen Anlagen nach SFDR



20,00 %

ESG Information

Stand: 30.11.2025

Anlagestrategie

Dieser Teilfonds wird passiv verwaltet. Das Anlageziel dieses Teilfonds besteht darin, die Wertentwicklung des MSCI WORLD CLIMATE PARIS ALIGNED FILTERED INDEX (der „Index“) nachzubilden. Das voraussichtliche Niveau des Tracking Error unter normalen Marktbedingungen ist im Prospekt des Teilfonds angegeben. Der Index ist ein Netto-Gesamtertragsindex, d. h. die von den Indexbestandteilen gezahlten Dividenden nach Abzug von Steuern sind in der Indexrendite enthalten. Der Index ist ein Aktienindex, der auf dem MSCI World Index basiert. Dieser repräsentiert Aktien mit großer und mittlerer Kapitalisierung aus Industrieländern (der „Hauptindex“). Der Index soll Anleger unterstützen, die ihr Engagement in Bezug auf Übergangsrisiken und physische Klimarisiken verringern und Chancen nutzen möchten, die sich aus dem Übergang zu einer kohlenstoffärmeren Wirtschaft ergeben, und zwar im Einklang mit den Anforderungen des Pariser Abkommens. Der Index berücksichtigt die Empfehlungen der Task Force on Climate-Related Financial Disclosures (TCFD) und ist so konzipiert, dass er die Mindeststandards des EU-Paris-abgestimmten Referenzwerts übertrifft. Die TCFD wurde vom Financial Stability Board ins Leben gerufen, um die Berichterstattung über klimarelevante Finanzinformationen zu verbessern und auszuweiten. Das Financial Stability Board ist ein internationales Gremium, das das globale Finanzsystem überwacht und Empfehlungen dazu abgibt. Die TCFD-Empfehlungen helfen Unternehmen, klimabezogene Finanzinformationen offenzulegen, und gelten für Organisationen des Finanzsektors, einschließlich Vermögensverwalter. Weitere Informationen zu den Ausschlüssen, die der Index in Übereinstimmung mit den Paris-abgestimmten EU-Benchmarks (EU PAB) anwendet, finden Sie im Abschnitt „Leitlinien für die Benennung von Fonds mit ESG- oder nachhaltigkeitsbezogenen Begriffen“ des Prospekts. Weitere Informationen zur Zusammensetzung des Index und seinen Betriebsvorschriften sind im Prospekt und unter www.msci.com verfügbar. Der Indexwert ist über Bloomberg (MXWC PFNU) erhältlich. Das Engagement im Index wird durch eine direkte Nachbildung erreicht, hauptsächlich durch direkte Anlagen in übertragbaren Wertpapieren und/oder anderen zulässigen Vermögenswerten, die die Indexbestandteile repräsentieren, in einem Verhältnis, das ihrem Anteil im Index sehr nahe kommt. Der Anlageverwalter kann Derivate einsetzen, um die Zu- und Abflüsse zu bewältigen, und die sich auf den Index oder Bestandteile des Index für Anlagen und/oder eine effiziente Portfolioverwaltung beziehen. Um zusätzlich Erträge zum Ausgleich seiner Kosten zu generieren, darf der Teilfonds zudem Wertpapierleihgeschäfte tätigen.

Rechtliche Informationen

Die offengelegten ESG-Informationen werden der cleversoft GmbH von der genannten Kapitalanlagegesellschaft (Hersteller) zur Verfügung gestellt. Die ESG-Informationen werden mit größtmöglicher Sorgfalt erstellt, regelmäßig geprüft und aktualisiert. Trotz aller Sorgfalt können sich die Informationen inzwischen verändert haben oder auf fehlerhaften Daten Dritter basieren. Die Versicherungsgesellschaft und cleversoft GmbH können keine Gewähr für die Richtigkeit, Vollständigkeit und Aktualität der ausgewiesenen Daten übernehmen. Die in dem ESG-Dokument publizierten Informationen stellen keine Empfehlung, Angebot oder Aufforderung zur Investition in einen Fonds dar.